

## Základní informace

Skupina ČEZ připravila pro zákazníky z řad domácností nabídku produktů platnou od 1. 6. 2011. Ceník produktů obsahuje rovněž regulované pevné ceny za odebraný plyn a stálé měsíční platby za kapacitu stanovené Cenovým rozhodnutím Energetického regulačního úřadu číslo 3/2010 ze dne 29. listopadu 2010 o cenách regulovaných služeb souvisejících s dodávkou plynu. Všechny ceny jsou uváděny v Kč a nezahrnují DPH (v závorkách jsou uvedeny orientační ceny včetně DPH).

Cena dodávky plynu je pro zákazníka stanovena v prvních dvanácti měsících od zahájení dodávky ceníkem „A“ Obchodníka. Po uplynutí 12 měsíců od zahájení dodávky se její cena pro zbývající dobu trvání smluvního vztahu dle Smlouvy řídí podle ceníku „B“ Obchodníka, pokud se Obchodník a Zákazník nedohodnou jinak.

Obchodník prohlašuje, že po dobu prvních 12 měsíců dodávky budou celkové ceny plynu minimálně o 5 % nižší než ceny srovnatelných produktů dominantního dodavatele na daném distribučním území a zároveň po zbývající dobu trvání smluvního vztahu budou ceny plynu nižší než ceny srovnatelných produktů dominantního dodavatele na daném distribučním území.

## Cena produktů Skupiny ČEZ

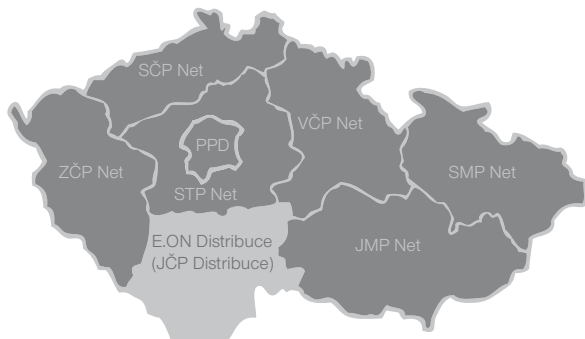
Cenu produktů plynu tvoří dvě části:

- Cena za odebraný plyn a ostatní služby dodávky,** která se skládá z:
  - stálý měsíční plat (měsíční paušál v Kč)
  - cena za odebraný zemní plyn (uvedená v Kč za každou odebranou kWh)
- Cena za distribuci,** která se skládá z:
  - stálý měsíční plat za kapacitu (měsíční paušál v Kč)
  - pevná cena za odebraný zemní plyn (uvedená v Kč za každou odebranou kWh)

## Daň ze zemního plynu

- **Kategorie domácnost**  
dle § 8 čl. LXXII zákona č. 261/2007 Sb., je zemní plyn pro tuto kategorii od daně osvobozen.
- **Kategorie maloobtěratel**  
informace o podmínkách zdaňování zemního plynu a o sazbách daně získáte na [www.cez.cz](http://www.cez.cz)

## Přehled distribučních území



RWE GasNet, s.r.o.  
sdružuje distribuční území ZČP Net, SČP Net a STP Net  
PPD – Pražská Plynárenská Distribuce, a.s.

## Zákaznická centra Skupiny ČEZ

**Hradec Králové** Riegrovo nám. 1493 | 501 03 Hradec Králové  
**Karlovy Vary** Jateční 15 | 360 21 Karlovy Vary  
**Liberec** Mrštíkova 444 | 460 01 Liberec  
**Olomouc** Jeremenkova 1211/40B | 772 11 Olomouc  
**Ostrava** Nádražní 32 | 702 00 Ostrava  
**Pardubice** Arnošta z Pardubic 2082 | 531 17 Pardubice  
**Plzeň** Guldenerova 17 | 303 28 Plzeň  
**Praha** Sokolovská 662/136b | 186 00 Praha 8,  
**Ústí nad Labem** Panská 19 | 400 01 Ústí nad Labem

Další Zákaznická centra najdete v následujících městech:  
Česká Lípa, Česká Třebová, Děčín, Frýdek-Místek, Cheb, Chomutov,  
Karviná, Kladno, Kolín, Mladá Boleslav, Nový Jičín, Opava, Šumperk,  
Teplice, Trutnov.

■ **provozní doba** po a st 8–17 | út, čt a pá 8–14

## Zákaznická linka Skupiny ČEZ

840 840 840 | 24 hodin denně, 7 dní v týdnu

## Zasílací adresa

ČEZ Zákaznické služby, s. r. o.  
Guldenerova 2577/19, 303 28 Plzeň  
fax 371 102 008 | e-mail [cez@cez.cz](mailto:cez@cez.cz) | internet [www.cez.cz](http://www.cez.cz)

DOMÁCNOSTI  
A MALOODBĚRATELÉ



# CENÍK PLYNU SKUPINY ČEZ

na distribučním území  
E.ON Distribuce, a.s.

ceník „A“ | účinnost od 1. 6. 2011



SKUPINA ČEZ

# Ceny plynu pro zákazníky z řad domácností a maloobděratelů | platné od 1. 6. 2011

pro distribuční území E.ON Distribuce, a.s. | ceny uvedeny v Kč bez DPH (v závorkách orientační ceny s DPH)

CHARAKTER ODBĚRU	ROČNÍ ODBĚR V MÍSTĚ SPOTŘEBY [kWh/rok]	CENA DISTRIBUCE		CENA ZA ODEBRANÝ PLYN A OSTATNÍ SLUŽBY DODÁVKY		CELKOVÁ KONEČNÁ CENA	
		Pevná cena za odebraný plyn	Stálý měsíční plat za kapacitu	Cena za odebraný plyn	Stálý měsíční plat	Součet cen za odebraný plyn	Součet stálých měsíčních platů
		[Kč/kWh]	[Kč/měsíc]	[Kč/kWh]	[Kč/měsíc]	[Kč/kWh]	[Kč/měsíc]
		1	2	3	4	5	6
<b>Vařím</b>	do 1 890	<b>0,5782</b>	<b>56,33</b>	<b>0,86519</b>	<b>20,93</b>	<b>1,44339</b> (1,73207)	<b>77,26</b> (92,71)
<b>Ohřívám vodu</b>	nad 1 890 do 7 560	<b>0,33784</b>	<b>76,95</b>	<b>0,72046</b>	<b>56,00</b>	<b>1,05830</b> (1,26996)	<b>132,95</b> (159,54)
<b>Topím</b>	nad 7 560 do 15 000	<b>0,26554</b>	<b>100,91</b>	<b>0,69747</b>	<b>162,15</b>	<b>0,96301</b> (1,15561)	<b>263,06</b> (315,67)
<b>Topím +</b>	nad 15 000 do 20 000	<b>0,24980</b>	<b>126,35</b>	<b>0,69826</b>	<b>160,88</b>	<b>0,94806</b> (1,13767)	<b>287,23</b> (344,68)
	nad 20 000 do 25 000	<b>0,24537</b>	<b>150,25</b>	<b>0,69848</b>	<b>159,68</b>	<b>0,94385</b> (1,13262)	<b>309,93</b> (371,92)
	nad 25 000 do 30 000	<b>0,23877</b>	<b>172,82</b>	<b>0,69881</b>	<b>158,55</b>	<b>0,93758</b> (1,12510)	<b>331,37</b> (397,64)
	nad 30 000 do 35 000	<b>0,23621</b>	<b>196,39</b>	<b>0,69894</b>	<b>305,58</b>	<b>0,93515</b> (1,12218)	<b>501,97</b> (602,36)
	nad 35 000 do 40 000	<b>0,23503</b>	<b>216,17</b>	<b>0,69900</b>	<b>304,59</b>	<b>0,93403</b> (1,12084)	<b>520,76</b> (624,91)
	nad 40 000 do 45 000	<b>0,23367</b>	<b>239,24</b>	<b>0,69906</b>	<b>303,43</b>	<b>0,93273</b> (1,11928)	<b>542,67</b> (651,20)
	nad 45 000 do 50 000	<b>0,23012</b>	<b>269,78</b>	<b>0,69924</b>	<b>301,91</b>	<b>0,92936</b> (1,11523)	<b>571,69</b> (686,03)
	nad 50 000 do 55 000	<b>0,22913</b>	<b>294,85</b>	<b>0,69929</b>	<b>300,65</b>	<b>0,92842</b> (1,11410)	<b>595,50</b> (714,60)
	nad 55 000 do 63 000	<b>0,22876</b>	<b>327,54</b>	<b>0,69931</b>	<b>299,02</b>	<b>0,92807</b> (1,11368)	<b>626,56</b> (751,87)
<b>Topím ++</b>		Pevná cena za odebraný plyn	Pevná roční cena za kapacitu	Cena za odebraný plyn	Pevná roční cena za kapacitu	Pevná cena za odebraný plyn	Pevná roční cena za kapacitu
	[kWh/rok]	[Kč/kWh]	[Kč/m <sup>3</sup> ]	[Kč/kWh]	[Kč/m <sup>3</sup> ]	[Kč/kWh]	[Kč/m <sup>3</sup> ]
	nad 63 000	<b>0,20257</b>	<b>109,87604</b>	<b>0,69207</b>	<b>100,51764</b>	<b>0,89464</b> (1,07357)	<b>210,39368</b> (252,47242)

## Poznámky a vysvětlivky

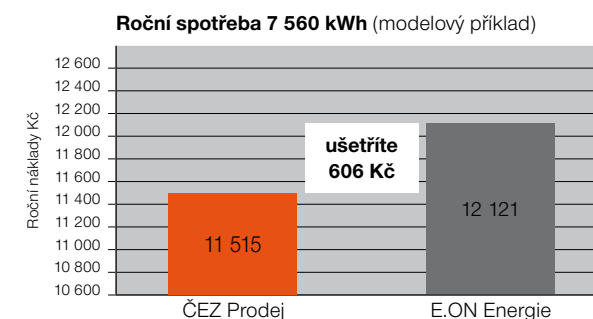
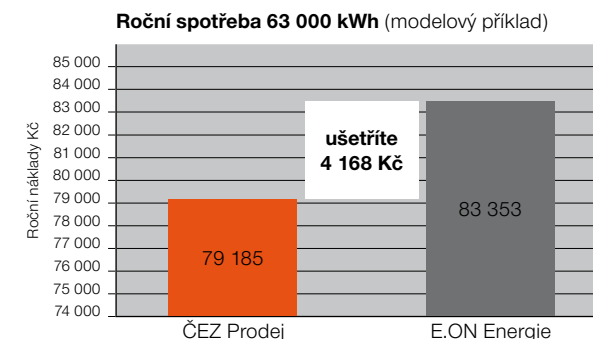
ceny jsou uvedeny bez daně ze zemního plynu (ekologické daně) | horní hranice ročního odběru pásma **Topím++** je pro kategorii domácnost bez omezení | měsíční platba za kapacitní složky ceny je nutno vypočítat dle postupu vpravo | sazba **DPH** je 20 % | ceny s DPH jsou orientační, platné pouze pro domácnosti | **kWh** = kilowatthodina (1 kWh = 0,001 MWh) | **m<sup>3</sup>** = metr krychlový (1 m<sup>3</sup> = 10,55 kWh)

## Postup při výpočtu celkové roční platby za plyn

a = stálé měsíční platby = 12 × (sloupec 2 + sloupec 4)  
 b = ceny za odebraný plyn = roční spotřeba kWh × (sloupec 1 + sloupec 3)  
 Roční platba celkem = a + b  
 Pro maloobděratel je nutné zahrnout do výpočtu celkové ceny i daň ze zemního plynu.  
 Pro konkrétní výpočet použijte kalkulačtor cen na [www.cez.cz](http://www.cez.cz).

## Porovnání ročních nákladů na plyn ČEZ Prodej, s.r.o., a E.ON Energie, a.s.

(ceny bez daně ze zemního plynu včetně 20% DPH)



## Ceny speciálních služeb

Smluvní pokuta za písemnou upomínku 95,00 Kč

## Stanovení měsíční platby za kapacitní složky ceny (MP<sub>ps</sub>)

pro odběrné místo (OM) s ročním odběrem nad 63 000 kWh se měsíční platba za kapacitní složku ceny určí podle vzorce **MP<sub>ps</sub> = (C<sub>ps</sub> × RK) / 12** kde C<sub>ps</sub> = součet cen za kapacitu dle ceníku

RK = denní přidělená pevná kapacita v daném OM v m<sup>3</sup> určená podle vzorce RK = RS / 110, kde RS je roční odběr v daném OM v m<sup>3</sup>